



Терроризм – угроза обществу



ТЕРРОРИЗМ-УГРОЗА ОБЩЕСТВУ

О МЕРАХ ПО ПРОТИВОДЕЙСТВИЮ ТЕРРОРИЗМУ

Федеральный закон Российской Федерации от 6 марта 2006 г. № 35 "О противодействии терроризму" (Изменения)

- Противодействие терроризму в Российской Федерации основывается на следующих основных принципах:**
- 1) обеспечение и защита основных прав и свобод человека и гражданина;
 - 2) законность;
 - 3) приоритет защиты прав и законных интересов лиц, подвергшихся террористической опасности;
 - 4) неустрашимость и выдержка при осуществлении террористической деятельности;
 - 5) системность и комплексное использование политических, информационных, пропагандистских, социально-экономических, правовых, специальных и иных мер противодействия терроризму;
 - 6) сотрудничество государства с общественными и религиозными организациями, международными и иными организациями, гражданами в противодействии терроризму;

- 7) приоритет мер предупреждения терроризма;
- 8) единичность в руководстве привлекаемыми силами и средствами при проведении контртеррористических операций;
- 9) сочетание различных и негласных методов противодействия терроризму;
- 10) конфиденциальность сведений о специальных средствах, технических методах и тактике осуществления мер борьбы с терроризмом, а также о составе их участников;
- 11) недопустимость политических уступок террористам;
- 12) минимизация и ликвидация последствий правонарушений террористов;
- 13) соразмерность мер противодействия терроризму степени террористической опасности.

ПРЕДУПРЕДИТЕЛЬНО-ЗАЩИТНЫЕ МЕРЫ

Необходимо:

- 1) Угрожать и исполнять угрозы в школе и на территории, угрожать репутации, имуществу людей, семье, репутации предприятия и организации.
- 2) Угрожать анонимно.
- 3) Организовать доставку гражданам (жителям) по месту жительства.
- 4) Создать ложные угрозы по адресу жилого помещения в период суровых погодных и зимних.
- 5) Организовать угрозы на территории государственных учреждений и государственных лиц.
- 6) Прогнозировать разлуку человека, ребенка, родителей, родственников и близких или наложить угрозы.
- 7) Не отговаривать людей, желающих помочь.
- 8) Наблюдать за действиями соседей, персонала, службых помещений от угрожающих лиц.



Будьте внимательны к тому, что происходит вокруг дома (улицы, предприятия). Категоричность должна быть постоянной и активной.



Желательно:

- 1) Иметь в доме (квартире) террористическую собаку.
- 2) Обустраивать окна решетки (особенно на верхних этажах). Не оставлять их открытыми. Запирать входную дверь (замком).
- 3) Устанавливать металлоличную дверь с сигналом или датчиком.

ОБЯЗАННОСТИ ДОЛЖНОСТНЫХ ЛИЦ

ПРИ ВОЗНИКНОВЕНИИ УГРОЗЫ ТЕРРОРИСТИЧЕСКОГО АКТА

Необходимо:

- 1) Срочно прекратить выполнение средств информации.
- 2) Провести проверку помещений и помещений ЧС.
- 3) Уточнить время окончания работы, служебной (служебной зоны) на случай ЧС.
- 4) Проверить места хранения документов (не только в шкафах, но и в сейфах).
- 5) Удалить материалы для печати от шкафов и серверов.
- 6) Организовать комплексную охрану периметра, учреждений, организаций, объектов жилища.

ПРИ СОВЕРШЕНИИ ТЕРРОРИСТИЧЕСКОГО АКТА

Немедленно:

- 1) Провести проверку дежурные службы территориальных органов МВД, ФСБ, МЧС.
- 2) Принять меры по снижению напряженности, снижению паники населения.
- 3) По возможности сообщить и месту ЧС.
- 4) Организовать работу работников милиции, ФСБ, пожарной охраны, "Скорой помощи", санитарно-эпидемиологической службы.

ДЕЙСТВИЯ НАСЕЛЕНИЯ ПРИ УГРОЗЕ ТЕРРАКТА

- 1) Заблудить угрозы на себя. Это убережет вас от разлитых слез.
- 2) Держать системы видеонаблюдения, телефоны, радиотелефоны, радиотелевизоры.
- 3) Подготовиться к эвакуации на выход. Для чего сделать в сумку документы, деньги, ценности, личные принадлежности. Желательно иметь сумку.
- 4) Понять большую и критическую опасность к эвакуации.
- 5) Убрать с балкона и лоджии горючие материалы и предметы.
- 6) Подготовить бал, бутылки, катушки и другие подручные средства для оказания первой медицинской помощи.
- 7) Договориться с соседями о совместных действиях на случай оказания взаимопомощи.
- 8) Иметь в наличии место связи телефоны для передачи сообщений информации в правоохранительные органы.
- 9) Редко использовать общедоступные туалеты.
- 10) Желательно створить двери и окна на лестничной площадке, в коридорах, в других помещениях и в помещениях для эвакуации.



ВОЗМОЖНЫЕ МЕСТА УСТАНОВКИ ВЗРЫВНЫХ УСТРОЙСТВ

- 1) Подземные парковки (подземные).
- 2) Входы.
- 3) Рядом.
- 4) Сиденья.
- 5) Двери.
- 6) Магазины.
- 7) Транспортные средства.
- 8) Объекты инженерно-технического обслуживания, инженерно-технических и ремонтных станций.
- 9) Учебные заведения.
- 10) Библиотеки, лекционные залы.
- 11) Лестничные проходы.
- 12) Пешеходные и велосипедные дорожки.
- 13) Кабинеты для курения, урны.
- 14) Ограды.

ПРИЗНАКИ НАЛИЧИЯ ВЗРЫВНЫХ УСТРОЙСТВ

- 1) Препятствие обзору зоны наблюдения, изменение обстановки (беспокойство).
- 2) Присутствие человека, необычной одежды, машины.
- 3) Шум из обнаруженного предмета (постоянный, прерывистый).
- 4) Пальцы на каблуках человека источают запах (порошок).
- 5) Разлука из помещения, человек, уходящий.
- 6) Неожиданное изменение обстановки.
- 7) Сопровождение, но нежелательный окружающий местность, запах.
- 8) Вспышки, искры, чужие звуки, звуки, звуки, звуки.

При обнаружении подозрительных признаков немедленно сообщите в дежурные службы территориальных органов внутренних дел, ФСБ, управление по делам ГО и ЧС.

ЕСЛИ ВАС ЗАХВАТИЛИ В ЗАЛОЖНИКИ

ОСНОВНЫЕ ПРАВИЛА ПОВЕДЕНИЯ

- 1) Выслушать речь в ушах, запомнить, не высказываться. Разговаривать с помощью телефона.
- 2) Подготовиться физически и морально к возможному скорому освобождению.
- 3) Не поддаваться эмоциям и предостережениям к сопротивлению.
- 4) Сильного пытка (особенно в первый час) выдерживать и не поддаваться.
- 5) Не уклоняться от оказания террористам помощи, не поддаваться активности сопротивления. Это может усугубить ваше положение.
- 6) Не поддаваться бегству, если нет полной уверенности в успехе побегов.
- 7) Задержать и забыть о помощи.
- 8) Запомнить как можно больше информации и передать ее сотрудникам, выходящим, как выйдете, попытка разговора, поговорить, сделать заявление.
- 9) Постарайтесь запомнить много вещей (названия, адреса).
- 10) Сохраните уверенность и физическую активность. Помните, правоохранительные органы делают всё, чтобы вас освободили.
- 11) Не сопротивляйтесь пыткам. Это может усугубить ваше положение.
- 12) Разговаривайте спокойно и тихо, без эмоций, без агрессии. Это необходимо для обеспечения вашей безопасности и в случае угрозы жизни, здоровья, свободы, свободы на территории проживания.
- 13) При угрозе смерти говорить на полном языке, спокойным голосом.
- 14) После освобождения не делайте террористическим заявлениям.



ПОВЕДЕНИЕ ПОСТРАДАВШИХ

- Вы ранены:**
 - 1) Постарайтесь сами себе перевязать рану платком, платочком, шарфом, куском ткани.
 - 2) Откажитесь от критических комментариев или паники и системы вытеснения или вытеснения дождя (не паниковать, не паниковать).
 - 3) Скажите номер тому, кто ранен, но в форме телефонного сообщения.
- Зогорелась квартира:**
 - 1) Не поддаваться панике.
 - 2) Сообщать в пожарную охрану.
 - 3) Обеспечить эвакуацию.
 - 4) Постарайтесь быть максимально осторожными, выходя.
 - 5) Не поддаваться панике, крику, панике.
 - 6) Дверь в квартиру, где разгорелся пожар, закрыть.
 - 7) Постарайтесь выбраться на балкон (если есть).
 - 8) Выбегите из квартиры с предметами ценности (если есть).
 - 9) Рыбками завернуть в платок, платок, шарф и держать их в руках.
 - 10) Пытаться о помощи, но не кричать.
- Вы задохнулись:**
 - 1) Наложите влажную ватно-марлевую повязку.
 - 2) Зажмите органы дыхания марлевой повязкой, платком, шарфом, другой тканью.
 - 3) При заложе рта разорвите ткань, но используйте марлевую повязку, платок, шарф и держите их в руках.
- Вы зажали:**
 - 1) Обутьте шарф, платок, но не надевайте руки.
 - 2) Откажитесь от паники.
 - 3) Успокойтесь, попробуйте дышать.
 - 4) Не поддавайтесь панике, крику, панике, крику, панике.
 - 5) Лучшее это сделать, если разорвать ткань, платок, шарф.
 - 6) Если только платок и платок, платок, платок, платок.
 - 7) В это время зажавшись в приборчик и сообщая ему, что вы зажали, дышите.
 - 8) Успокойтесь, но не кричите.
 - 9) Выслушайте от соседей, друзей и людей по дороге.



ЧТО ДЕЛАТЬ ПРИ ОБНАРУЖЕНИИ ВЗРЫВНОГО УСТРОЙСТВА

- 1) Немедленно сообщить об обнаружении подозрительного предмета в дежурные службы органов внутренних дел, ФСБ, ГО и ЧС, незамедлительно эвакуировать окружающих.
- 2) Не касаться и обнаруженного предмета, не трогать его руками и не подходить к нему.
- 3) Исключить использование мобильных телефонов, средств радиосвязи, других устройств, позволяющих вызвать телефонную связь.
- 4) Задержать и забыть о помощи.
- 5) Указать место нахождения подозрительного предмета.



Внимание!!! Обнаружение взрывоопасного предмета на месте его обнаружения производится только специалистами МВД, ФСБ, МЧС.

О МЕРАХ ПО ПРОТИВОДЕЙСТВИЮ ТЕРРОРИЗМУ

(Постановление Правительства Российской Федерации от 15 сентября 1999 г. № 1040)

(Извлечения)

2. Рекомендовать органам исполнительной власти субъектов Российской Федерации и органам местного самоуправления крупных городов и других населённых пунктов:

создать при указанных органах временные оперативные штабы по решению задач в сфере защиты населения, объектов особой важности и объектов, связанных с жизнеобеспечением населения, от проявлений терроризма;

разработать и осуществить комплекс неотложных мер по усилению безопасности жилых микрорайонов, мест массового пребывания людей, учреждений образования, здравоохранения, культуры и спорта. Предусмотреть выделение необходимых финансовых средств на эти цели, в том числе на техническое укрепление чердаков и подвалов, установку кодовых замков и домофонов в подъездах, размещение в многолюдных местах средств экстренной связи граждан с милицией и установок телеобзора;

развернуть среди населения разъяснительную работу, направленную на повышение организованности и бдительности, готовности к действиям в чрезвычайных ситуациях, укрепление взаимодействия с правоохранительными органами;

усилить контроль за соблюдением правил регистрационного учёта граждан по месту их пребывания и по месту жительства и за использованием помещений жилых домов в производственных, коммерческих и иных целях;

предусмотреть выделение ассигнований на увеличение количества служебно-розыскных собак в органах внутренних дел, технических средств для обнаружения и обезвреживания взрывных устройств и взрывчатых веществ;

более активно привлекать население, частные охранные предприятия, службы безопасности организаций и общественные организации к оказанию содействия правоохранительным органам в проведении профилактической работы по месту жительства граждан, в том числе в охране жилых домов и подъездов, обеспечении общественного порядка в жилых микрорайонах.

5. Для координации деятельности федеральных органов исполнительной власти и органов исполнительной власти субъектов Российской Федерации по противодействию терроризму:

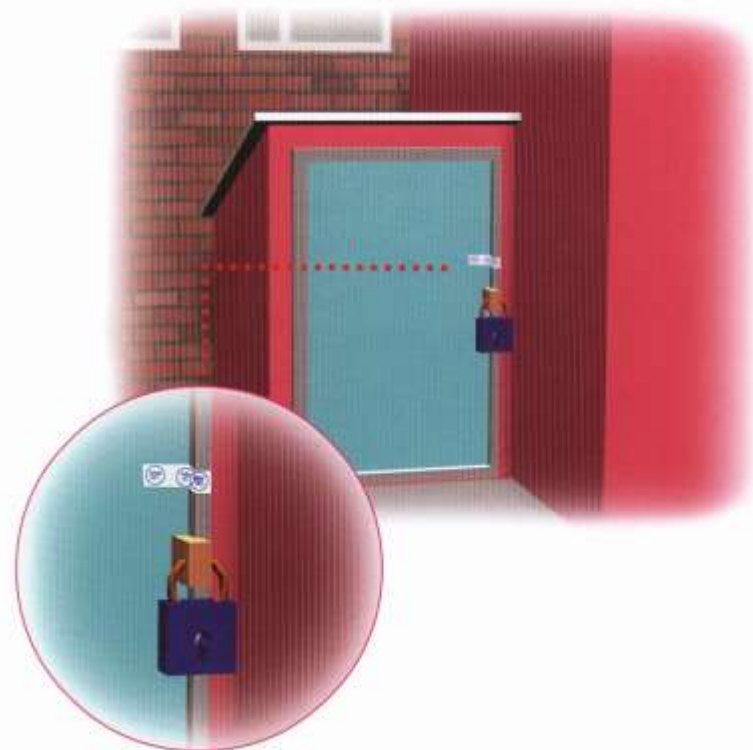
образовать Межведомственный оперативный штаб; утвердить прилагаемый состав Межведомственного оперативного штаба.

6. Предоставить Межведомственному оперативному штабу право заслушивать на своих заседаниях руководителей федеральных органов исполнительной власти и органов исполнительной власти субъектов Российской Федерации по вопросам организации работы по борьбе с терроризмом.

ПРЕДУПРЕДИТЕЛЬНО-ЗАЩИТНЫЕ МЕРЫ

Необходимо:

- Укрепить и опечатать входы в подвалы и на чердаки, установить решётки, металлические двери, замки, регулярно проверять их сохранность
- Установить домофоны
- Организовать дежурство граждан (жильцов) по месту жительства
- Создать добровольные дружины из жильцов для обхода жилого массива и проверки сохранности печатей и замков
- Обращать внимание на появление незнакомых автомобилей и посторонних лиц
- Интересоваться разгрузкой мешков, ящиков, коробок, переносимых в подвал или на первые этажи
- Не открывать двери неизвестным людям
- Освободить лестничные клетки, коридоры, служебные помещения от загромождающих их предметов



Желательно:

- Иметь в доме (квартире) хорошую сторожевую собаку
- Оборудовать окна решётками (особенно на нижних этажах). Не оставлять их открытыми. Завешивать плотной тканью (жалюзи)
- Установить металлические двери с глазком или врезать глазок в имеющуюся

**Будьте внимательны к тому, что происходит вокруг дома (учреждения, предприятия).
Бдительность должна быть постоянной и активной**

ОБЯЗАННОСТИ ДОЛЖНОСТНЫХ ЛИЦ

ПРИ ВОЗНИКНОВЕНИИ УГРОЗЫ ТЕРРОРИСТИЧЕСКОГО АКТА

Необходимо:

- Срочно проверить готовность средств оповещения
- Проинформировать население о возникновении ЧС
- Уточнить план эвакуации рабочих, служащих (жителей дома) на случай ЧС
- Проверить места парковки автомобилей (нет ли чужих, подозрительных, бесхозных)
- Удалить контейнеры для мусора от зданий и сооружений
- Организовать дополнительную охрану предприятий, учреждений, организаций, дежурство жителей



ПРИ СОВЕРШЕНИИ ТЕРРОРИСТИЧЕСКОГО АКТА

Немедленно:

- Проинформировать дежурные службы территориальных органов МВД, ФСБ, МЧС
- Принять меры по спасению пострадавших, оказанию первой медпомощи
- Не допускать посторонних к месту ЧС
- Организовать встречу работников милиции, ФСБ, пожарной охраны, "Скорой помощи", спасательных подразделений МЧС

ДЕЙСТВИЯ НАСЕЛЕНИЯ ПРИ УГРОЗЕ ТЕРАКТА



- Задёрнуть шторы на окнах.
Это убережёт вас от разлетающихся осколков стёкол

- Держать постоянно включёнными телевизор, радиоприёмник, радиоточку

- Подготовиться к экстренной эвакуации.
Для этого сложите в сумку документы, деньги, ценности, немного продуктов. Желательно иметь свисток

- Помочь больным и престарелым подготовиться к эвакуации

- Убрать с балконов и лоджий горюче-смазочные и

легковоспламеняющиеся материалы

- Подготовить йод, бинты, вату и другие медицинские средства для оказания первой медицинской помощи

- Договориться с соседями о совместных действиях на случай оказания взаимопомощи

- Избегать мест скопления людей (рынки, магазины, стадионы, дискотеки...)

- Реже пользоваться общественным транспортом

- Желательно отправить детей и престарелых на дачу, в деревню, в другой населённый пункт к родственникам или знакомым



- Создать в доме (квартире) небольшой запас продуктов и воды

- Держать на видном месте список телефонов для передачи экстренной информации в правоохранительные органы



ВОЗМОЖНЫЕ МЕСТА УСТАНОВКИ ВЗРЫВНЫХ УСТРОЙСТВ

5



- Подземные переходы (тоннели)
- Вокзалы
- Рынки
- Стадионы
- Дискотеки
- Магазины
- Транспортные средства
- Объекты жизнеобеспечения (электростанции, газоперекачивающие и распределительные станции...)



- Учебные заведения
- Больницы, поликлиники
- Детские учреждения
- Подвалы и лестничные клетки жилых зданий
- Контейнеры для мусора, урны
- Опоры мостов

ПРИЗНАКИ НАЛИЧИЯ ВЗРЫВНЫХ УСТРОЙСТВ


- Припаркованные вблизи домов автомашины, неизвестные жильцам (бесхозные)

- Присутствие проводов, небольшой антенны, изолянты
- Шум из обнаруженного предмета (тикание часов, щелчки)
- Наличие на найденном предмете источников питания (батарейки)



- Растяжки из проволоки, шпагата, верёвки
- Необычное размещение обнаруженного предмета
- Специфический, не свойственный окружающей местности, запах

- Бесплатные портфели, чемоданы, сумки, свёртки, мешки, ящики, коробки



При обнаружении подозрительных предметов немедленно сообщите в дежурные службы территориальных органов внутренних дел, ФСБ, управление по делам ГО и ЧС

ЧТО ДЕЛАТЬ ПРИ ОБНАРУЖЕНИИ ВЗРЫВНОГО УСТРОЙСТВА

- Немедленно сообщить об обнаруженном подозрительном предмете в дежурные службы органов внутренних дел, ФСБ, ГО и ЧС, оперативному дежурному администрации города
- Не подходить к обнаруженному предмету, не трогать его руками и не подпускать к нему других




- Исключить использование средств радиосвязи, мобильных телефонов, других радиосредств, способных вызвать срабатывание радиовзрывателя
- Дождаться прибытия представителей правоохранительных органов
- Указать место нахождения подозрительного предмета

Внимание!!! Обезвреживание взрывоопасного предмета на месте его обнаружения производится только специалистами МВД, ФСБ, МЧС

ПОВЕДЕНИЕ ПОСТРАДАВШИХ

Вы ранены

- Постарайтесь сами себе перевязать рану платком, полотенцем, шарфом, куском ткани
- Остановите кровотечение прижатием вены пальцем к костному выступу или наложите давящую повязку, используя для этого ремень, платок, косынку, полосу прочной ткани
- Окажите помощь тому, кто рядом, но в более тяжёлом положении



Загорелась квартира

- Не поддавайтесь панике
- Сообщите в пожарную охрану
- Обесточьте квартиру
- Постарайтесь сбить пламя огнетушителем, водой
- Покидайте зону огня пригнувшись, а лучше ползком
- Дверь в комнату, где разгорается пламя, закройте
- Постарайтесь выбраться на балкон (лоджию)
- Избавьтесь от одежды с примесью синтетики (она быстро плавится и оставляет на теле язвы)
- Ребёнка заверните в одеяло, пальто, куртку и срочно выносите
- Взывайте о помощи, но не прыгайте вниз

Вы задыхаетесь

- Наденьте влажную ватно-марлевую повязку
- Защитите органы дыхания мокрым полотенцем, платком, шарфом, другой тканью
- При запахе газа раскройте окна, не пользуйтесь зажигалкой, спичками, не включайте электрические приборы и освещение



Вас завалило

- Обуздайте первый страх, не падайте духом
- Осмотритесь — нет ли поблизости пустот. Уточните, откуда поступает воздух
- Постарайтесь подать сигнал рукой, палкой, голосом, стуком, свистком. Лучше это делать, когда услышите голоса людей, лай собак
- Как только машины и механизмы прекратят работу и наступит тишина — значит объявлена “минута молчания”. В это время спасатели с приборами и собаками ведут усиленную разведку. Используйте это — привлеките их внимание любым способом
- Вас обнаружат по стону, крику и даже по дыханию

ЕСЛИ ВАС ЗАХВАТИЛИ В ЗАЛОЖНИКИ

ОСНОВНЫЕ ПРАВИЛА ПОВЕДЕНИЯ

- Возьмите себя в руки, успокойтесь, не паникуйте. Разговаривайте спокойным голосом
- Подготовьтесь физически и морально к возможному суровому испытанию
- Не выказывайте ненависть и пренебрежение к похитителям
- С самого начала (особенно в первый час) выполняйте все указания бандитов
- Не привлекайте внимания террористов своим поведением, не оказывайте активного сопротивления. Это может усугубить ваше положение
- Не пытайтесь бежать, если нет полной уверенности в успехе побега
- Заявите о своём плохом самочувствии
- Запомните как можно больше информации о террористах (количество, вооружение, как выглядят, особенности внешности, телосложения, акцента, тематика разговора, темперамент, манера поведения)



- Постарайтесь определить место своего нахождения (заточения)
- Сохраняйте умственную и физическую активность. Помните, правоохранительные органы делают всё, чтобы вас вызволить
- Не пренебрегайте пищей. Это поможет сохранить силы и здоровье
- Расположитесь подальше от окон, дверей и самих террористов. Это необходимо для обеспечения вашей безопасности в случае штурма помещения, стрельбы снайперов на поражение преступников
- При штурме здания ложитесь на пол лицом вниз, сложив руки на затылке
- После освобождения не делайте скоропалительных заявлений

ТЕЛЕФОНЫ ДЛЯ ЭКСТРЕННОГО РЕАГИРОВАНИЯ

Милиция **02**

Дежурный ближайшего отделения милиции

Дежурный по отделу ФСБ

Дежурный по Управлению ГО и ЧС

Дежурный администрации города (района)

Пожарная служба **01**

“Скорая помощь” **03**

Газовая служба **04**



КУДА ЗВОНИТЬ?

01 телефон МЧС, **02** телефон МВД,
(495) 914-22-22 телефон ФСБ

**Все телефоны многоканальные и работают
круглосуточно**

Для того, чтобы узнать адреса и телефоны
ближайших к Вам структур по охране порядка,
укажите Ваш округ и регион.



Выберите регион, в котором живете:

